הספרייה למדעי החיים ולרפואה ע"ש גיטר-סמולרש
Gitter-Smolarz Library of Life Sciences & Medicine

אוגוסט 2019

תוכן עניינים

1. הקדמה 3
2. כניסה למאגר 4
3. חיפוש ספרים בטקסט מלא 5
4. Quick Reference 7
4.1. Quick Answers 7
4.2. Outcome Measures Toolbox 8
5. חיפוש תרופות-Drugs 10
6. מולטימדיה 12
6.1. קבצי אודיו ברפואת ספורט- Brukner/Khan's Clinical Sports Medicine Audio Discussion 12
6.2. הרצאות באנטומיה-Gross Anatomy Lectures 14
6.3. סרטונים באתיקה 15
6.4. Anatomy and Physiology Revealed 16
6.5. קבצי וידאו 18
6.6. מודולים אינטראקטיביים-Interactive Modules 19
6.7. Neuroscience Lectures 21
7. תיאורי מקרה 22
8. כלי למידה 25
9. חיפוש חופשי 27

1. הקדמה

Access Physiotherapy הנו מאגר מידע מקיף בתחום הפיזיותרפיה המיועד לסטודנטים, מרצים ופיזיותרפיסטים וכולל: ספרי לימוד, מולטימדיה, תיאורי מקרה, תרופות ועוד.

2. כניסה למאגר

א. בחרו בלשונית חיפוש וניהול מידע בתפריט העליון שבאתר הספרייה

ב. תחת משאבי מידע אלקטרוניים, בחרו במאגרי מידע

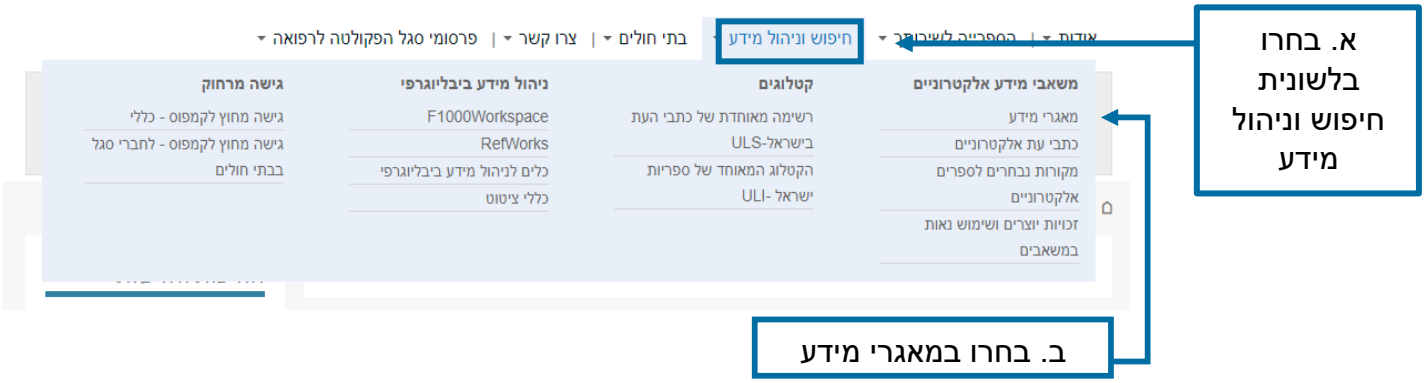

ג. בחרו באות המבוקשת-A

ד. ברשימת המאגרים שהתקבלה, לחצו על Access Physiotherapy

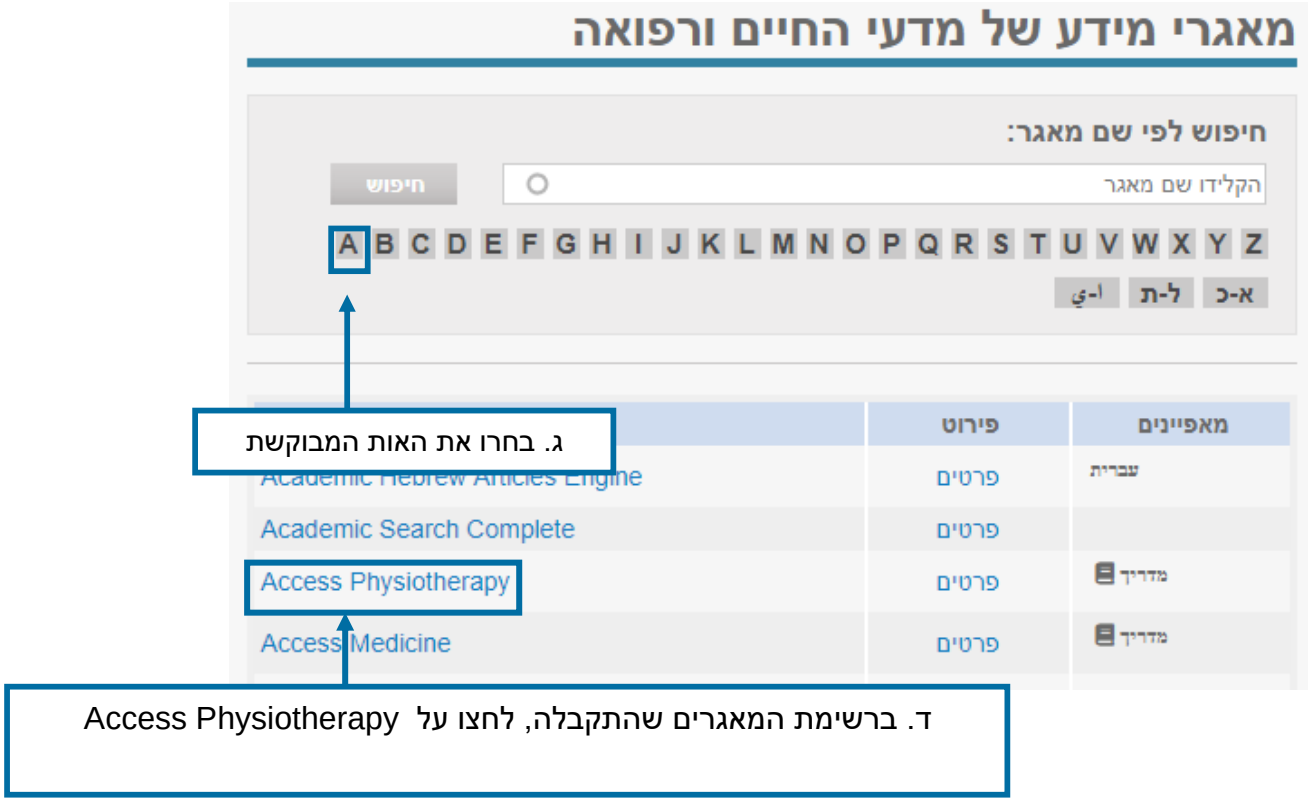

3. חיפוש ספרים בטקסט מלא

א. בתפריט העליון היכנסו ל-Books

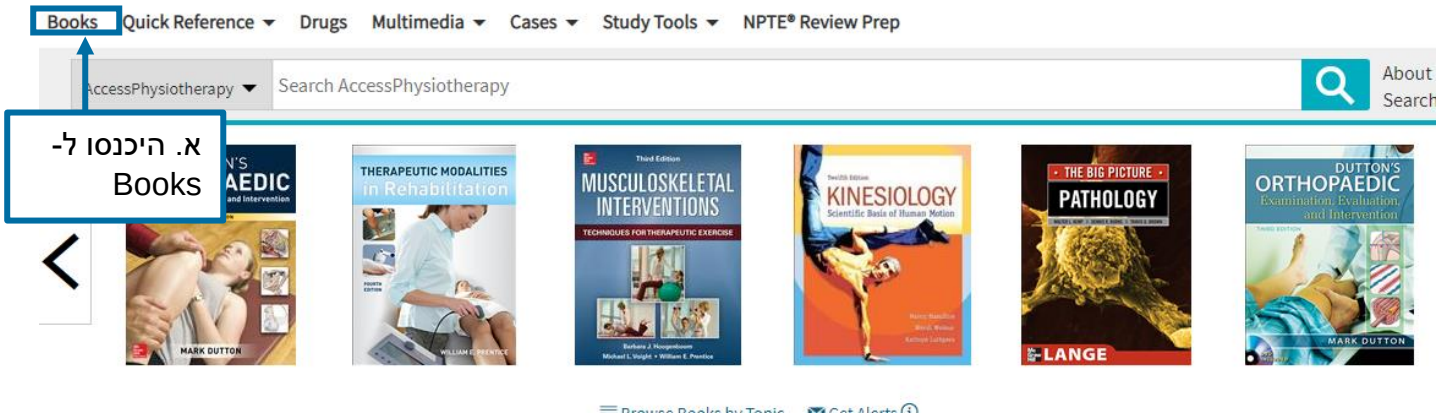

ב. התקבל אוסף ספרים. בחרו בספר המבוקש

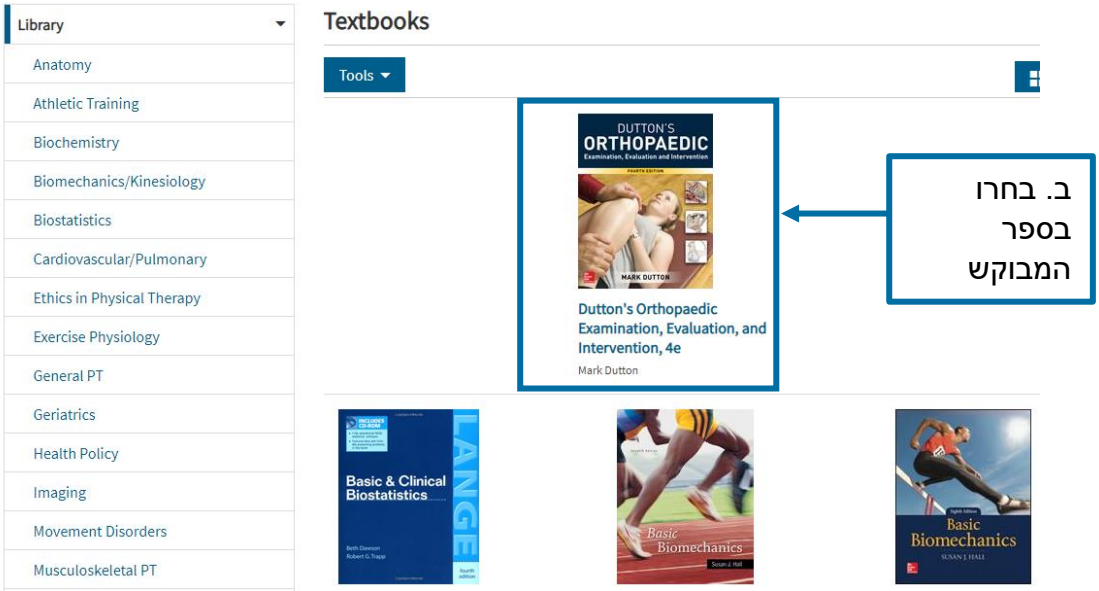

ג. הספר מחולק לפרקים. לחצו על כותרת אחד הפרקים על מנת להגיע לטקסט מלא

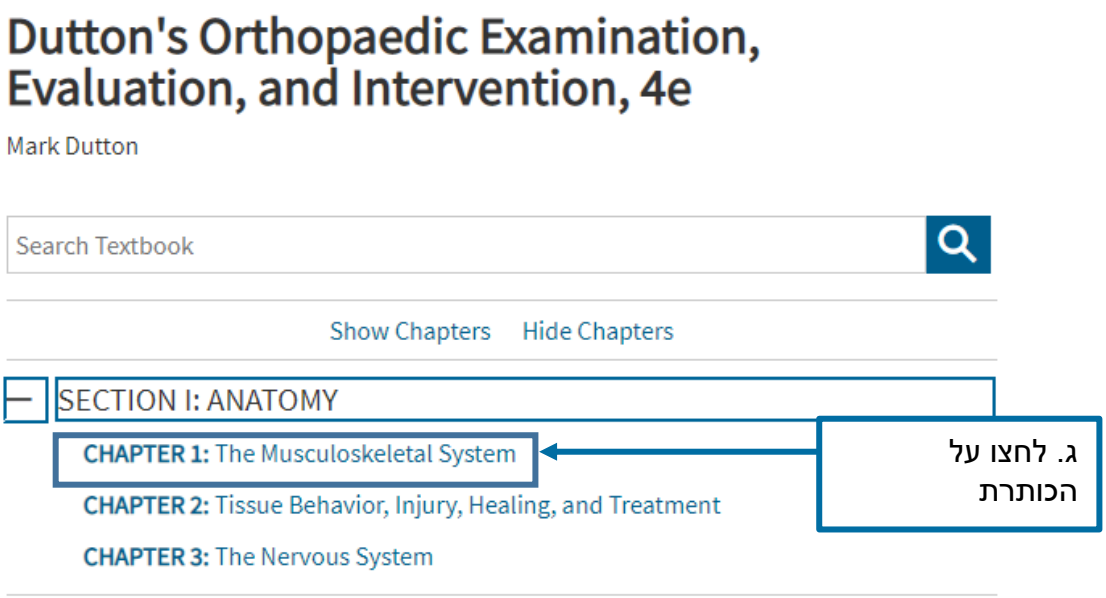

כעת ניתן להדפיס, לשלוח לדוא"ל או לייצא לתוכנה ביבליוגרפית. האפשרויות נמצאות תחת כותרת הפרק

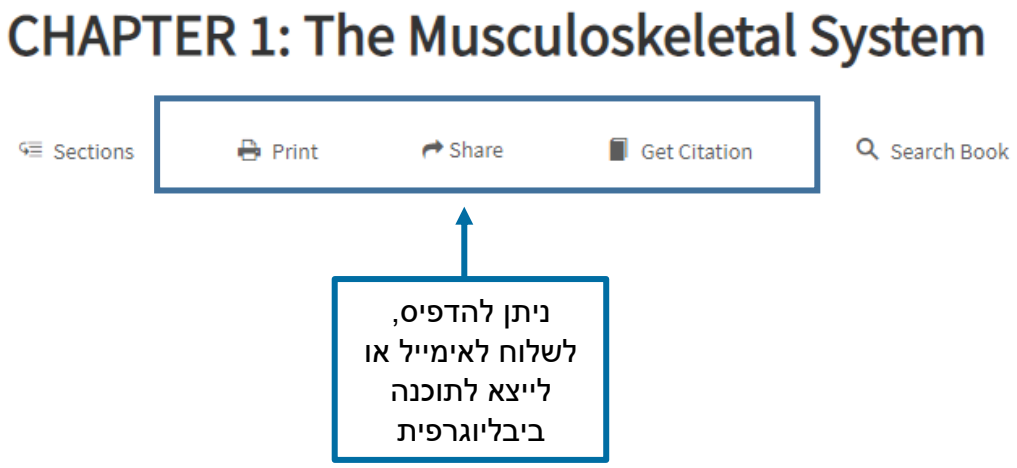

פעולות אלו יכולות להתבצע גם ממסכים נוספים במאגר

4. Quick Reference

פרק זה מאפשר קבלת מידע קצר ומהיר בסוגיות שונות בתחום הפיזיותרפיה.

4.1. Quick Answers

א. בחרו ב- Quick Reference, בתפריט העליון

ב. תחתיו, לחצו על Quick Answers

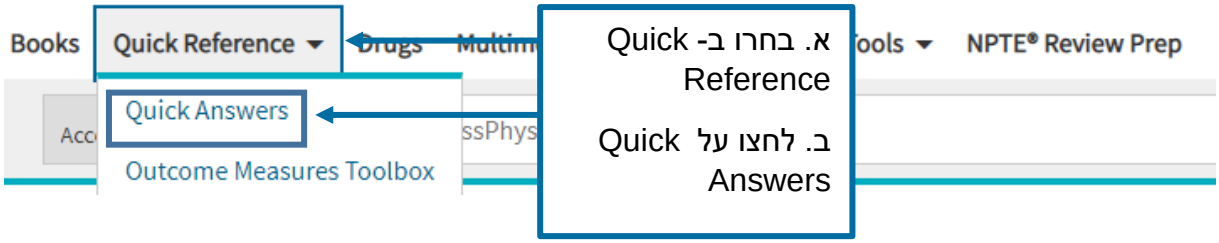

ג. התקבלה רשימה אלפביתית של נושאים. בחרו בנושא המבוקש

מתקבל הסבר על המונח, הכולל מונחי מפתח, מאפיינים כלליים, אבחון ועוד

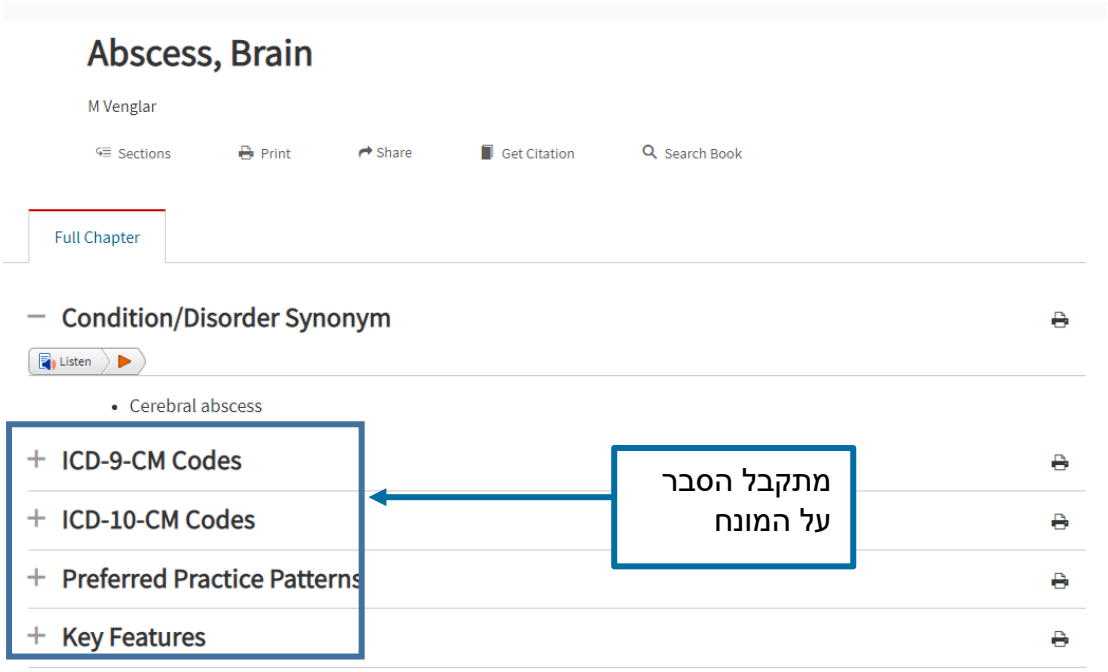

4.2. Outcome Measures Toolbox

פרק זה מכיל טבלאות ומדדים שונים בתחום הפיזיותרפיה.

א. תחת Quick Reference שבתפריט העליון, בחרו ב-Outcome Measures Toolbox

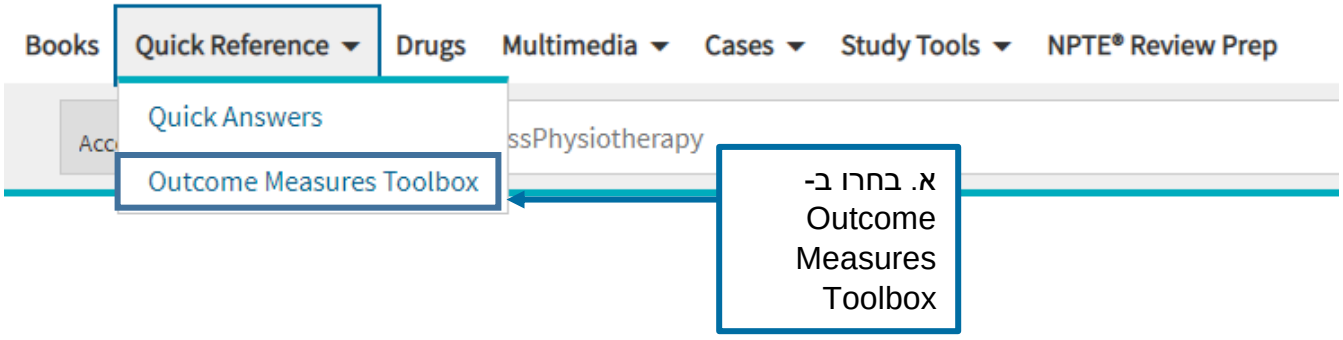

ב. מתקבלת רשימת נושאים שונים משמאל למסך. בחרו בנושא המבוקש

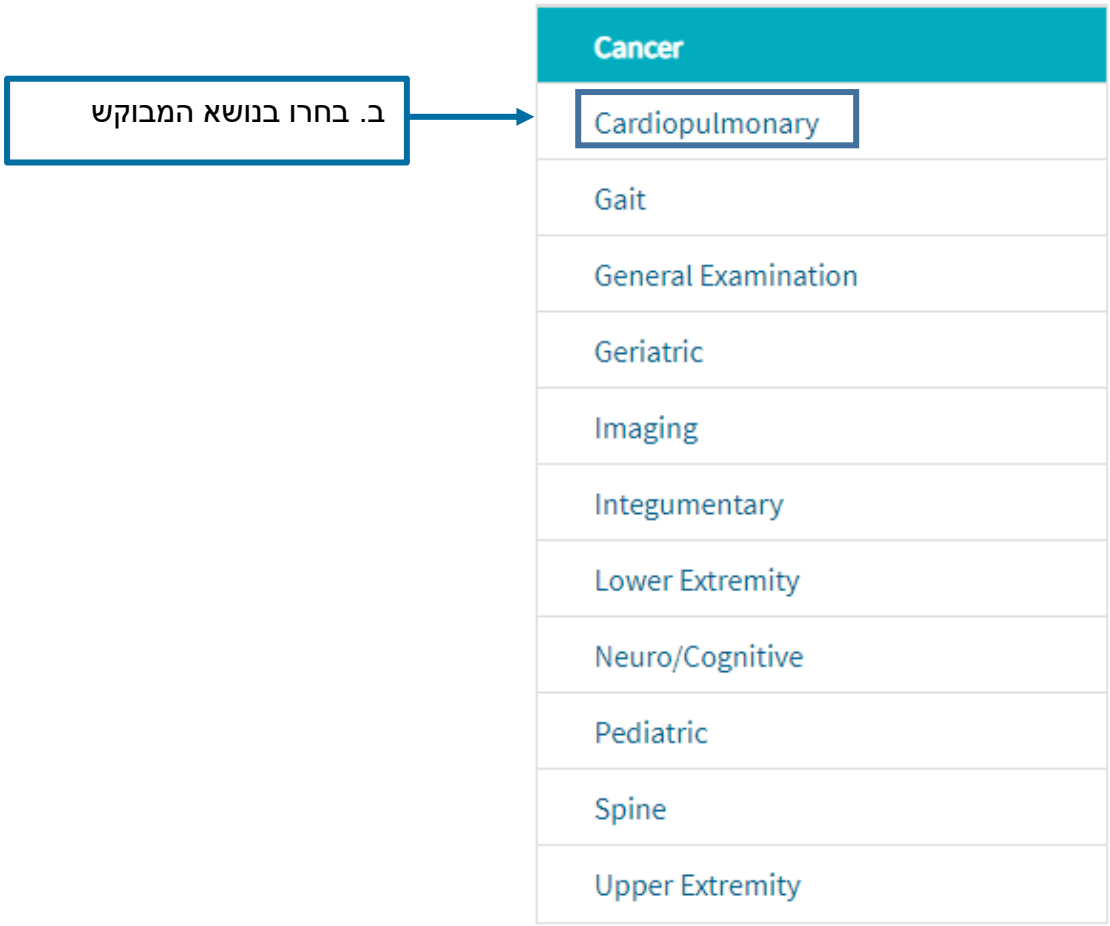

ג. התקבלה רשימת טבלאות ומדדים בנושא לב-ריאות. לחצו על הקישור שבסוף כל רשומה על מנת להגיע לטבלה המלאה

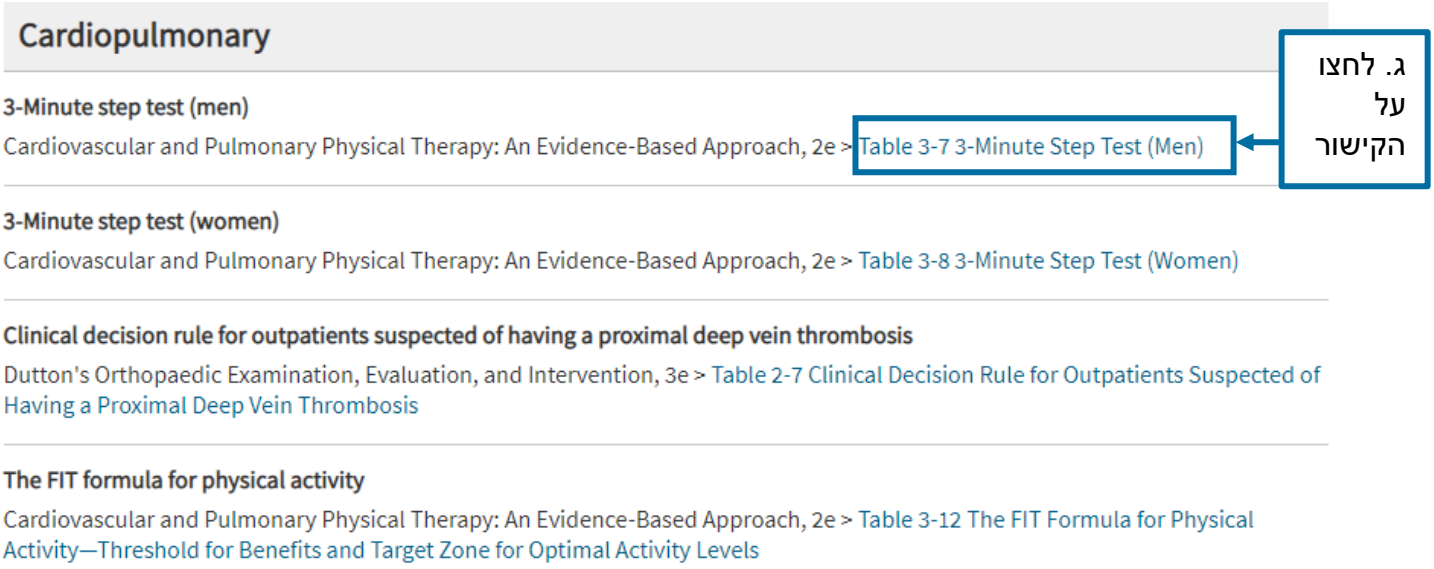

5. חיפוש תרופות-Drugs

בחלק זה ניתן למצוא מונוגרפיות של תרופות, המסודרות לפי אלף בית וכוללות: שמות גנריים, שמות מסחריים, סוגים ומידע למטופל.

א. היכנסו ל-Drugs, הנמצא בתפריט העליון

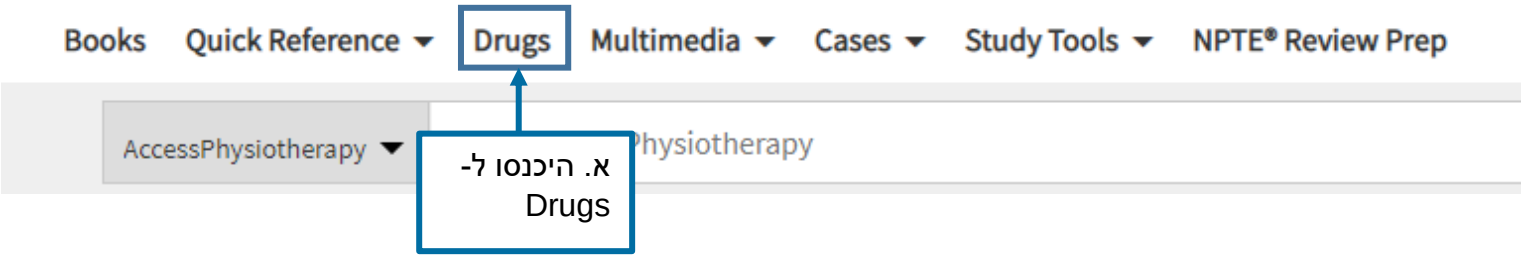

ב. התקבלה רשימה אלפביתית של תרופות. בחרו בתרופה הרצויה. ניתן לסנן לפי שמות גנריים, שמות מסחריים ולפי מטרת התרופה בעזרת הטבלה שמשמאל למסך

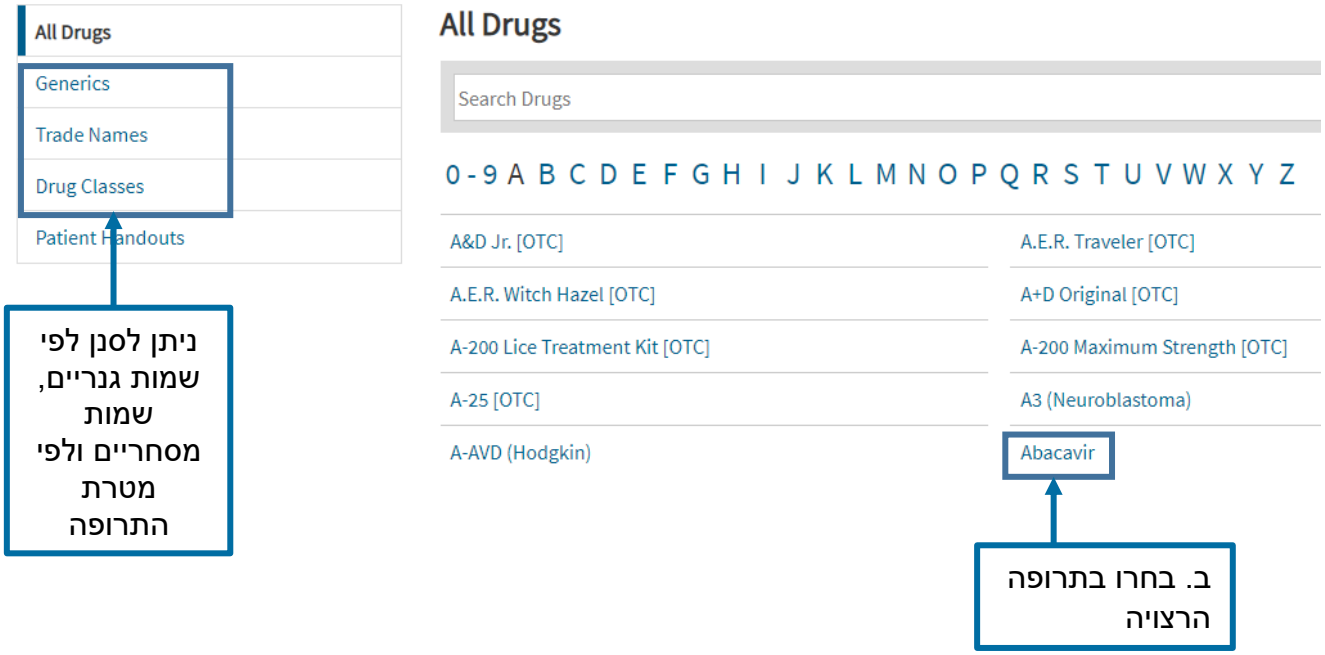

התקבלה מונוגרפיה של התרופה, הכוללת מידע כגון מינון, תמחור, אינטראקציות בין תרופתיות וכדומה

Abacavir

Basics	Pregnancy & Lactation	Storage & Compatibility	References
Clinical Pharmacology	Adverse Reactions	Monitoring	
Indications & Usage	Interactions	Patient Education	
Contraindications	Dosing	Additional Information	
Warnings/Precautions	Administration	Pricing	

Images	Description
Formulation Details	Ziagen [QUALITY CARE] 300 mg
View all	

התקבלה מונוגרפיה של התרופה

Name

Abacavir

Pronunciation

(a BAK a veer)

6. מולטימדיה

פרק זה מכיל תמונות וסרטונים הקשורים לפיזיותרפיה.

6.1. קבצי אודיו ברפואת ספורט- Brukner/Khan's Clinical Sports Medicine Audio Discussion

א. בחרו ב-Multimedia שבתפריט העליון

ב. תחתיו, בחרו ב-Brukner/Khan's Clinical Sports Medicine Audio Discussion

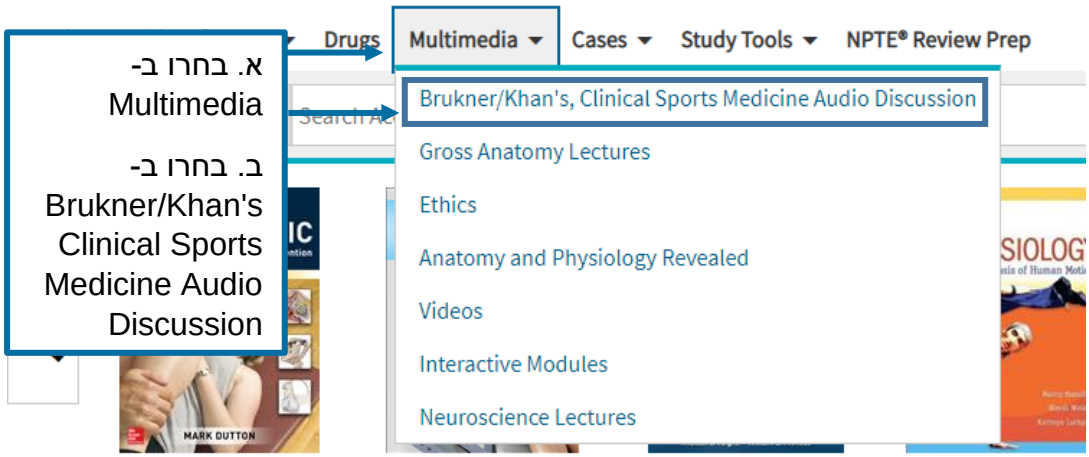

ג. מתקבל מסך עם קבצי אודיו על רפואת ספורט. בחרו בקובץ הרצוי. ניתן לקבל עדכונים או לייצא לקובץ אקסל דרך Tools, הנמצא בראש הדף

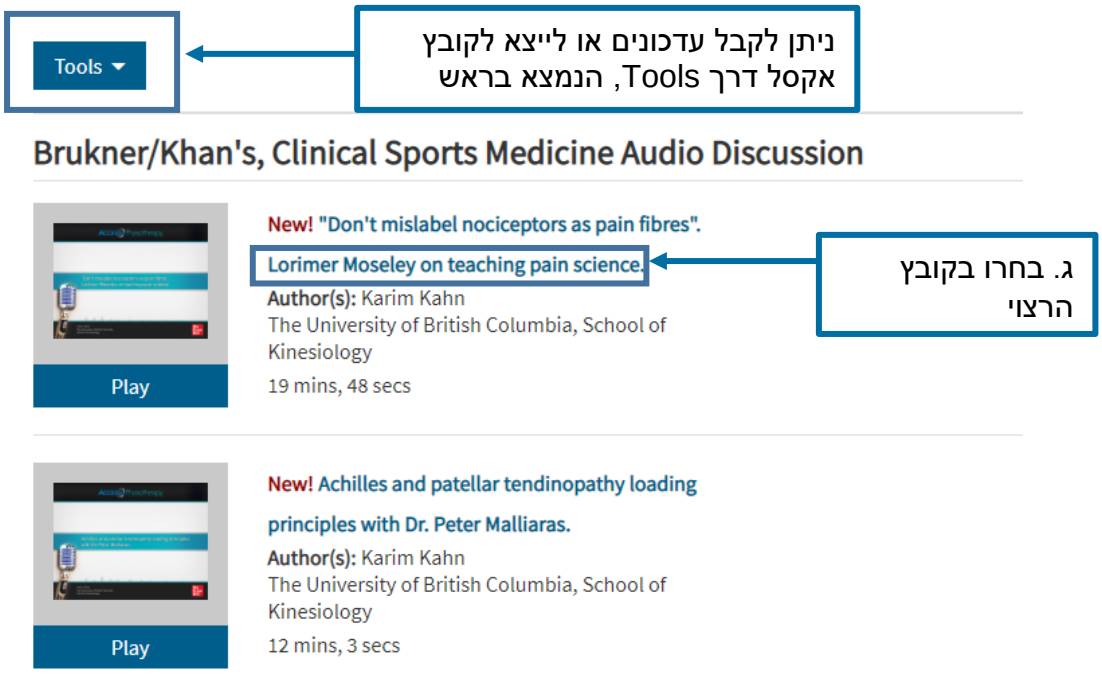

6.2. הרצאות באנטומיה-Gross Anatomy Lectures

א. בחרו ב-Multimedia שבתפריט העליון ולחצו על Gross Anatomy Lectures שמתחתיו

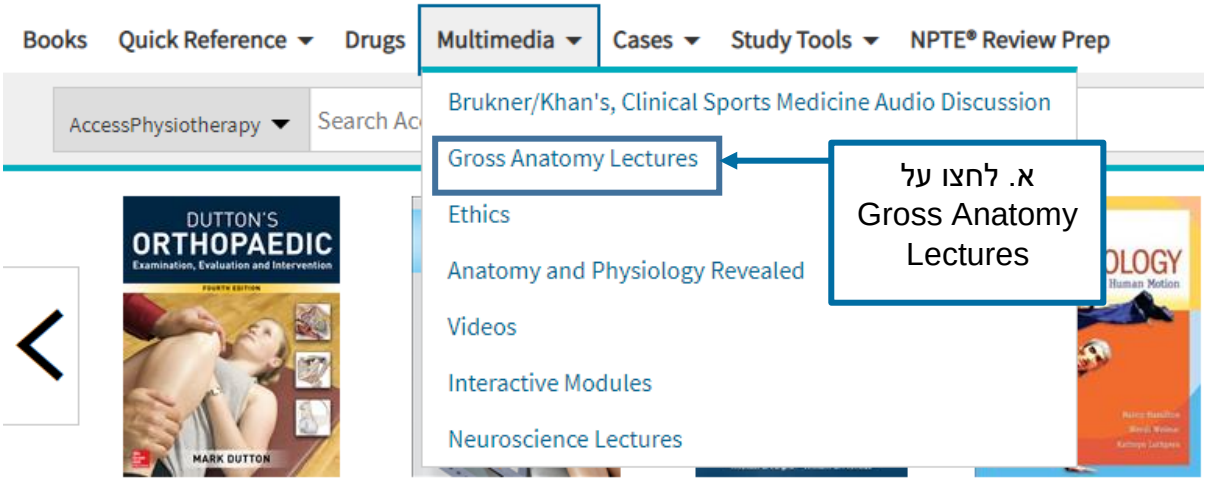

ב. מתקבלת רשימת סרטונים בנושא אנטומיה. בחרו בסרטון המבוקש

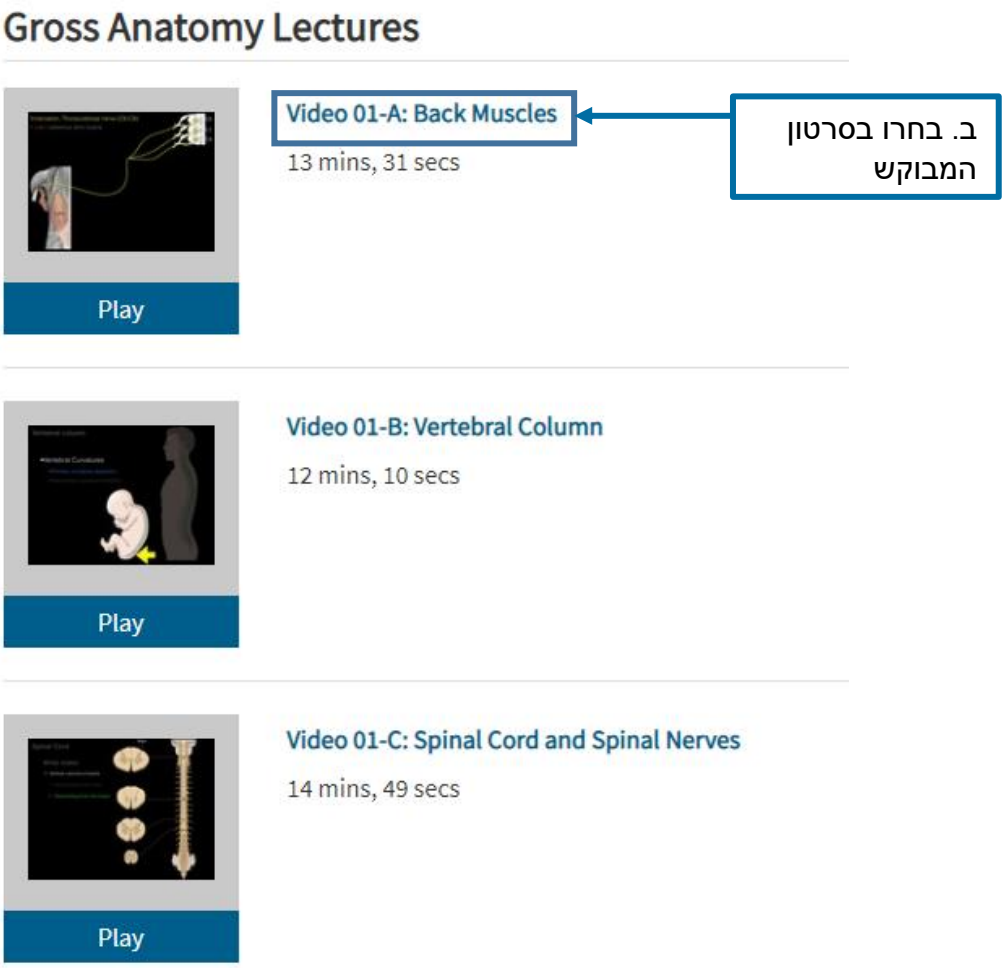

6.3. סרטונים באתיקה

א. בחרו ב-Multimedia שבתפריט העליון ולחצו על Ethics שמתחתיו

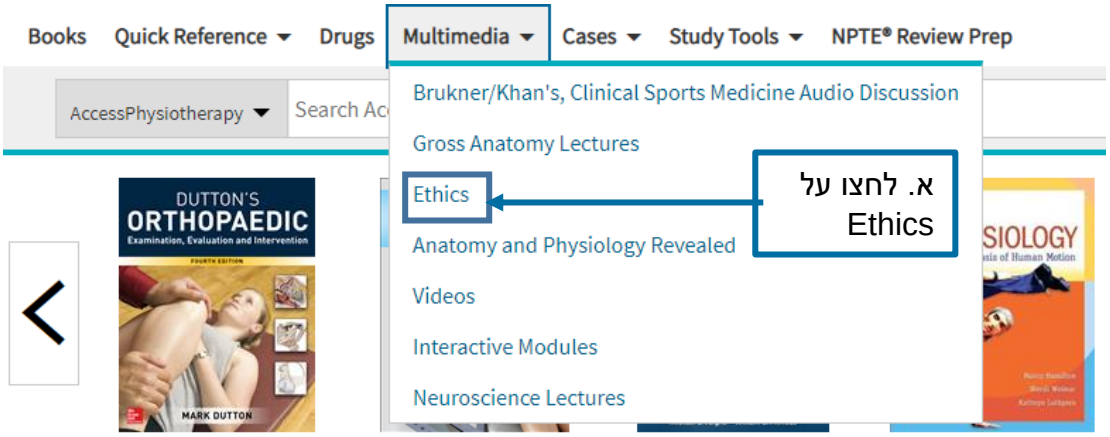

ב. התקבלה רשימת סרטונים בנושא אתיקה בפיזיותרפיה. בחרו בסרטון המבוקש

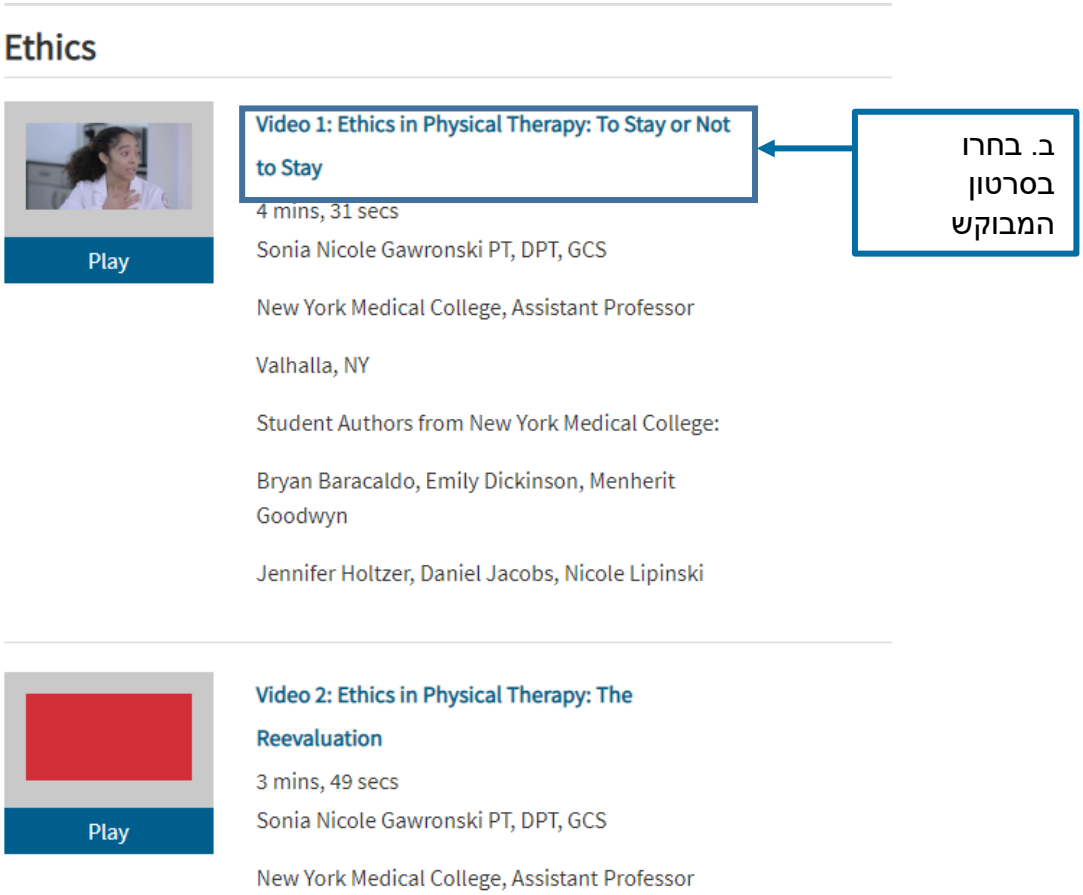

6.4. Anatomy and Physiology Revealed

זהו כלי אינטראקטיבי ללימוד אנטומיה ופיזיולוגיה באמצעות נתיחה דיגיטלית של דמות אנימציה.

א. בחרו ב-Multimedia שבתפריט העליון ולחצו על Anatomy and Physiology Revealed שמתחתיו

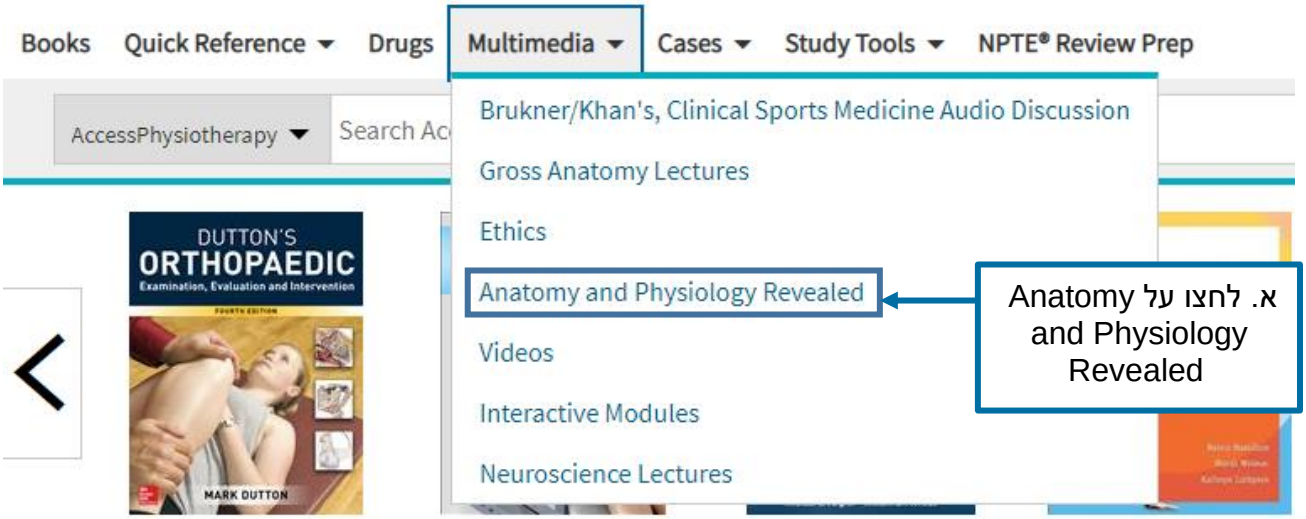

ב. לחצו על Launch שבתחתית המסך שהתקבל

Anatomy and Physiology Revealed

An interactive cadaver dissection experience. This unique multimedia study aid is designed to help you explore human anatomy using cadaver specimens and master physiology concepts through animation. Digital dissections allow unlimited drill and practice - anytime, anywhere. Detailed information and audio pronunciations build anatomical knowledge, and comprehensive quizzing reinforces learning.

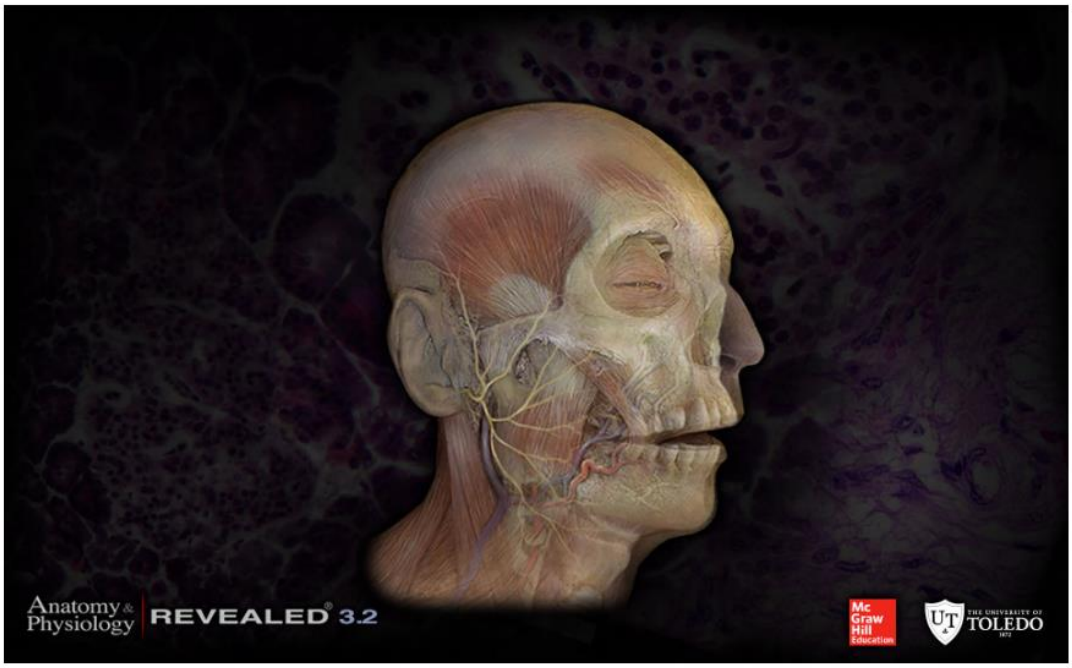

Launch

ב. לחצו על Launch

ניתן לבצע את הנתיחה לפי מודול מסוים

ניתן לבצע את הנתיחה לפי מודול מסוים

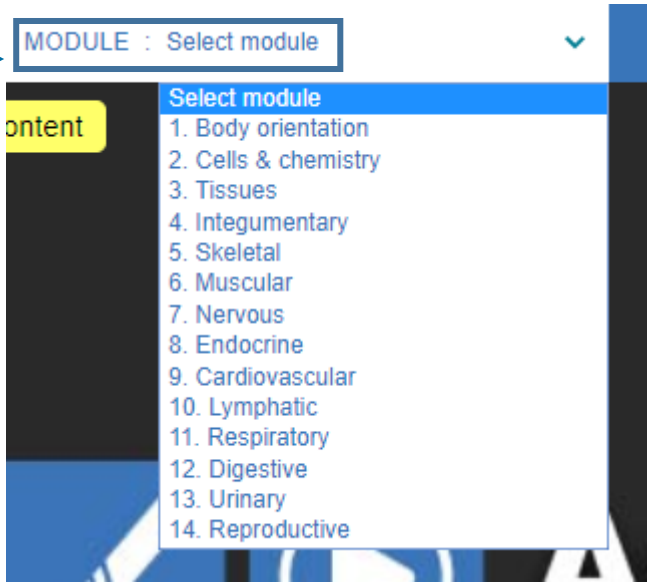

6.5. קבצי וידאו

חלק זה כולל למעלה מ500 סרטונים על: סימפטומים, הפרעות נוירולוגיות, אבחון, בדיקות רפואיות, לימוד מערכות פיזיולוגיות וכדומה.

א. בחרו ב-Multimedia שבתפריט העליון ולחצו על Videos

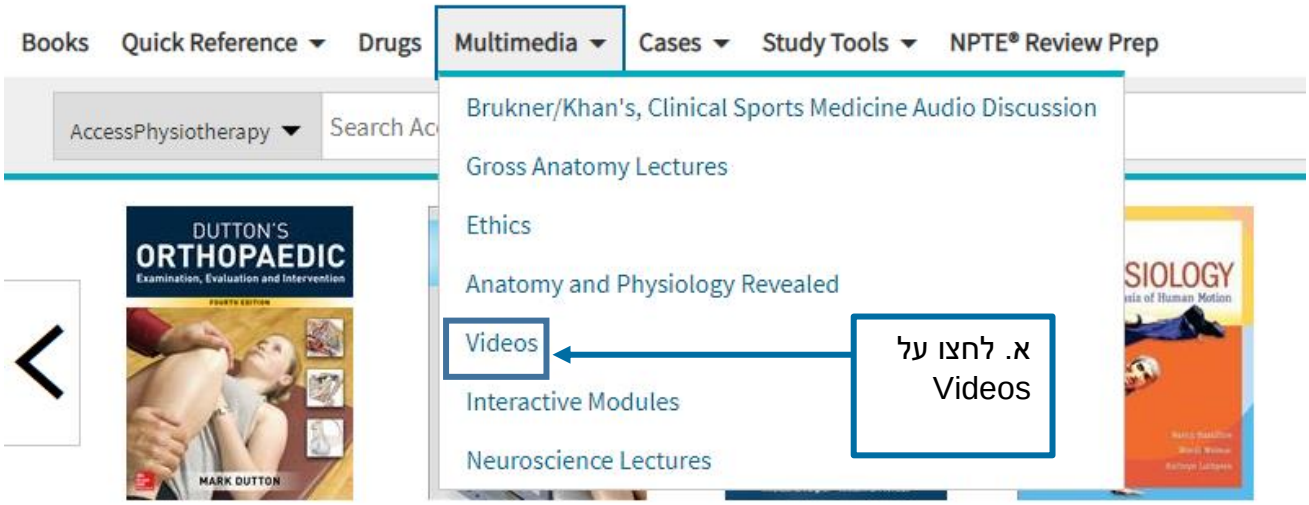

ב. מתקבלת רשימת סרטונים, בחרו בסרטון המבוקש. משמאל לסרטונים, תחת Videos, ניתן לסנן לפי הנושאים שהוזכרו למעלה

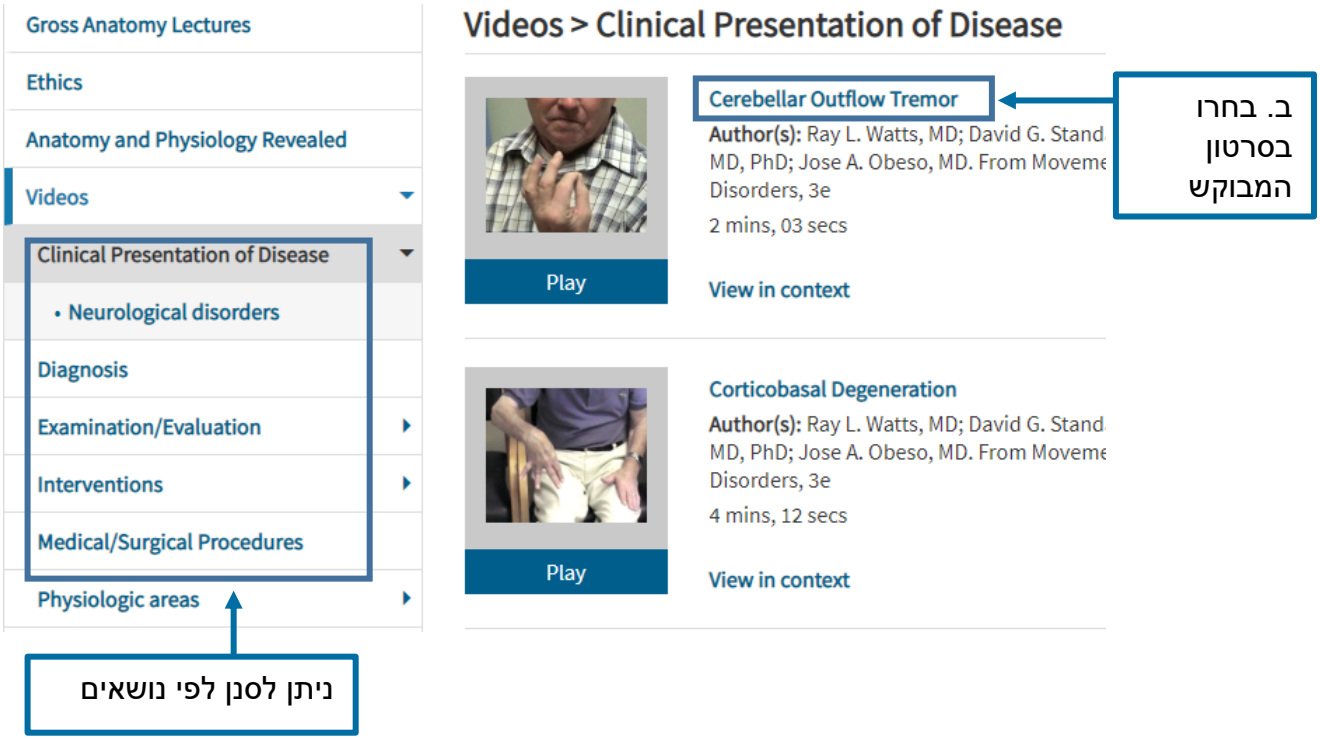

6.6. מודולים אינטראקטיביים-Interactive Modules

בחלק זה, ניתן למצוא מצגות המשלבות אלמנטים אינטראקטיביים ללימוד גישות קליניות להערכה וניהול פציעות וכאב.

א. בחרו ב-Multimedia שבתפריט העליון ולחצו עלInteractive Modules

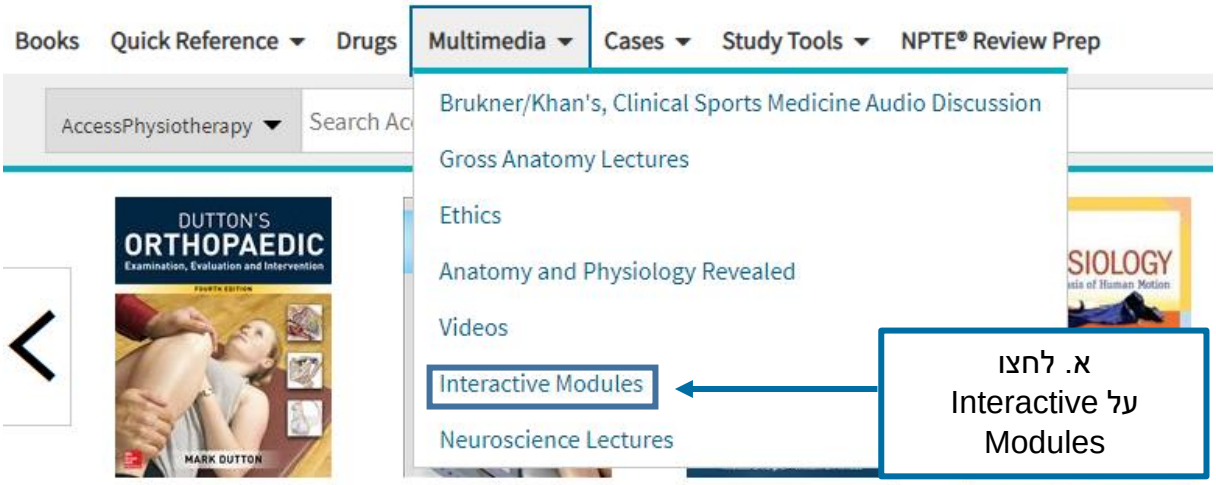

ב. מתקבלת רשימת מצגות על איברי גוף שונים, בחרו במצגת המבוקשת

Interactive Modules

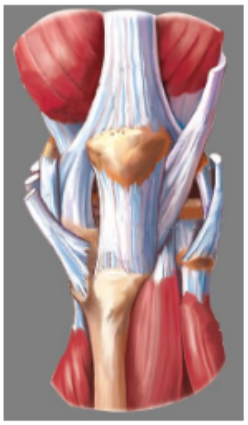

These modules are derived from Brukner and Khan's Clinical Sports Medicine, fourth edition. Through videos, quizzes, images, and interactive elements, users will learn clinical approaches to assessment and techniques for managing common injuries and pain.

ב. בחרו במצגת המבוקשת

Play

Module 1: Hip Related Pain

Author(s): Pricilla Barker, PhD, BAppSci (Physio), Tom Ranger, MPhty
Adapted from: Brukner & Khan's Clinical Sports Medicine, fourth edition

Play

Module 2: Acute Ankle Injuries

Author(s): Pricilla Barker, PhD, BAppSci (Physio), Tom Ranger, MPhty
Adapted from: Brukner & Khan's Clinical Sports Medicine, fourth edition

6.7. Neuroscience Lectures

חלק זה כולל הרצאות בנושא נוירולוגיה הקשורות לפיזיותרפיה.

א. בחרו ב-Multimedia שבתפריט העליון ולחצו על Neuroscience Lectures

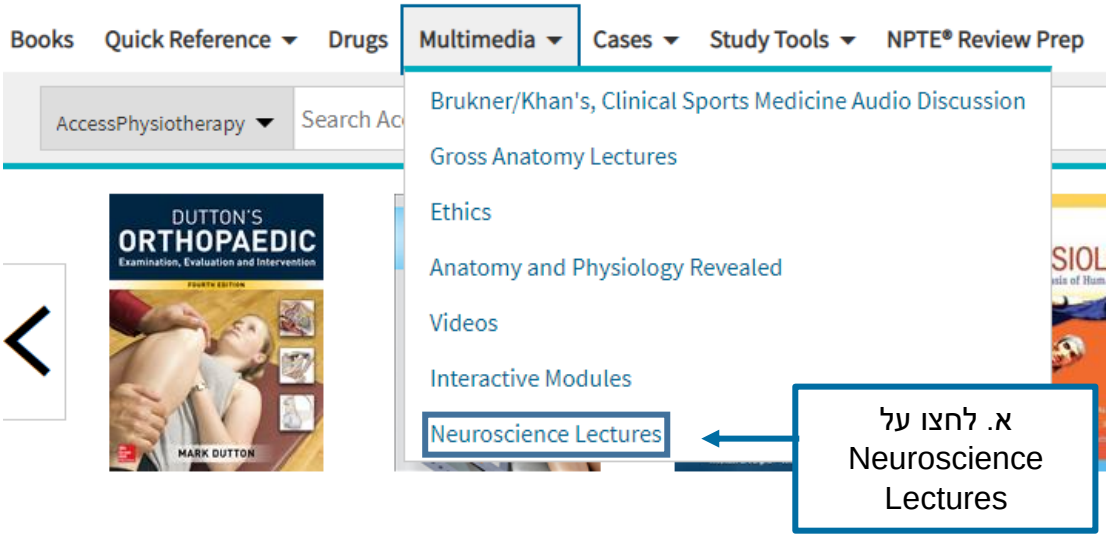

ב. מתקבלת רשימת הרצאות, בחרו בהרצאה המבוקשת

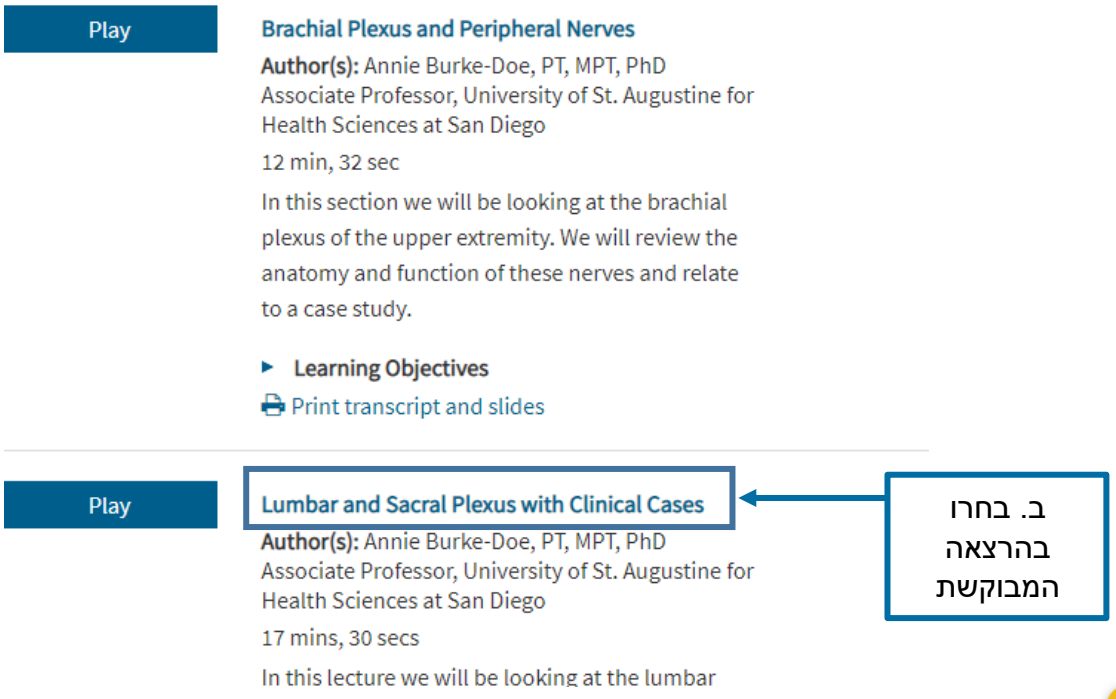

בכל חלק בפרק המולטימדיה, ניתן לקבל עדכונים או לייצא לקובץ אקסל בעזרת הסימן Tools, הנמצא מתחת לשורת החיפוש

7. תיאורי מקרה

יש צורך בפתיחת חשבון משתמש על מנת להשתמש בפרק זה

קיימים מספר תחומים מהם ניתן לבחור תיאורי מקרה. כל תחום כזה מכיל מספר תיאורים וכל תיאור מחולק לתתי פרקים, יש לקרוא את כל תתי הפרקים הנמצאים בסמוך לפרק עצמו ולבסוף לענות על השאלות.

א. בחרו בCases שבתפריט העליון

ב. מתחתיו, בחרו ב-Physical Therapy Case Files : Orthopedics, לצורך ההדגמה

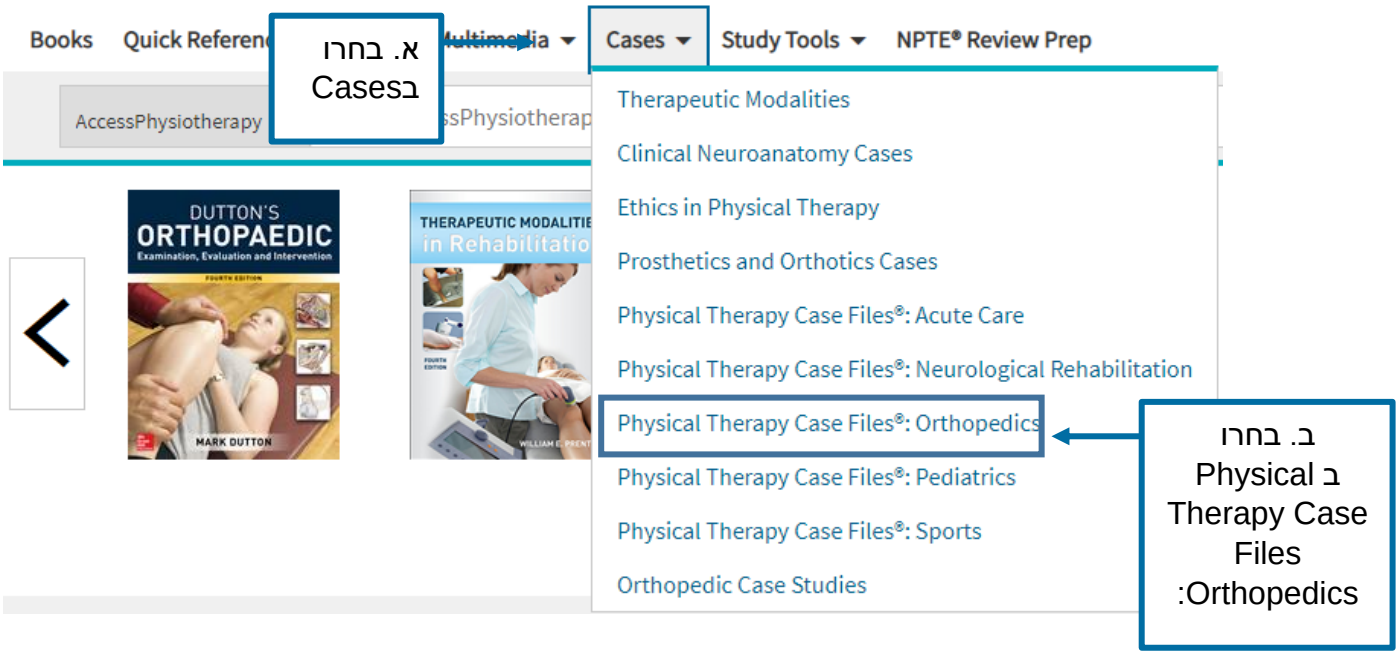

ג. מתקבל מסך עם רשימת תיאורי מקרה. בחרו בתיאור המקרה המבוקש, ניתן לעקוב אחר התקדמותכם בעזרת ה-Key, הנמצא מימין לרשימה.

המפתח בנוי משלושה סוגי תיקיות:

- התיקייה הראשונה מסמלת תיאור מקרה שטרם עיינתם בו
- התיקייה השנייה מסמלת תיאור מקרה שהתחלתם לעיין בו
- התיקייה השלישית מסמלת תיאור מקרה שסיימתם לעיין בו

ד. כל תיאור מקרה מחולק לתתי פרקים, הנמצאים בתוך סרגל כלים. לחצו על Next למעבר לתת הפרק הבא

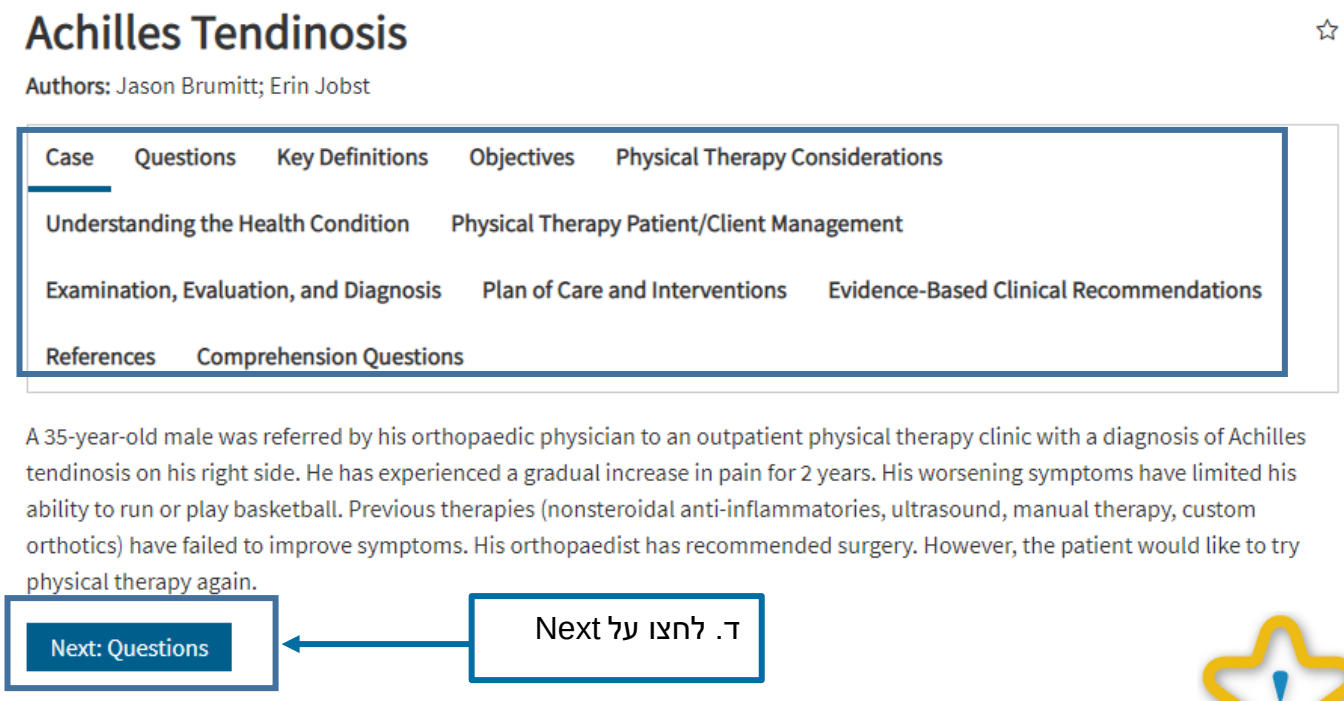

ד. לחצו על Next

בכל תיאור מקרה בכל תחום, ניתן למצוא את המפתח שבעזרתו ניתן לשמור על התקדמותכם

8. כלי למידה

יש צורך בפתיחת חשבון משתמש על מנת להשתמש בפרק זה

בפרק זה ניתן ליצור שאלות מתוך מאגר הספרים הקיים במאגר או מתוך הספר- NPTE Review.

א. בחרו ב-Study Tools שבתפריט העליון

ב. תחתיו, לחצו על Review Questions

ג. מתקבלת רשימת ספרי לימוד. בחרו בספר המבוקש

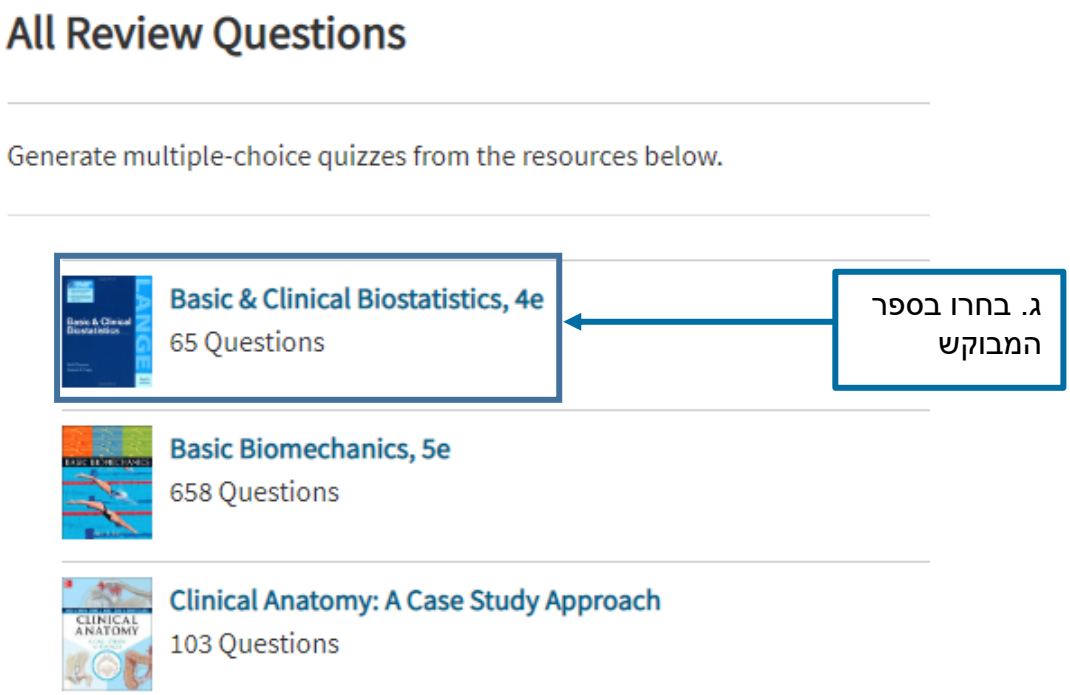

ד. בחרו במספר השאלות אותן תרצו לפתור מתוך המלאי הקיים ולחצו על Start Quiz

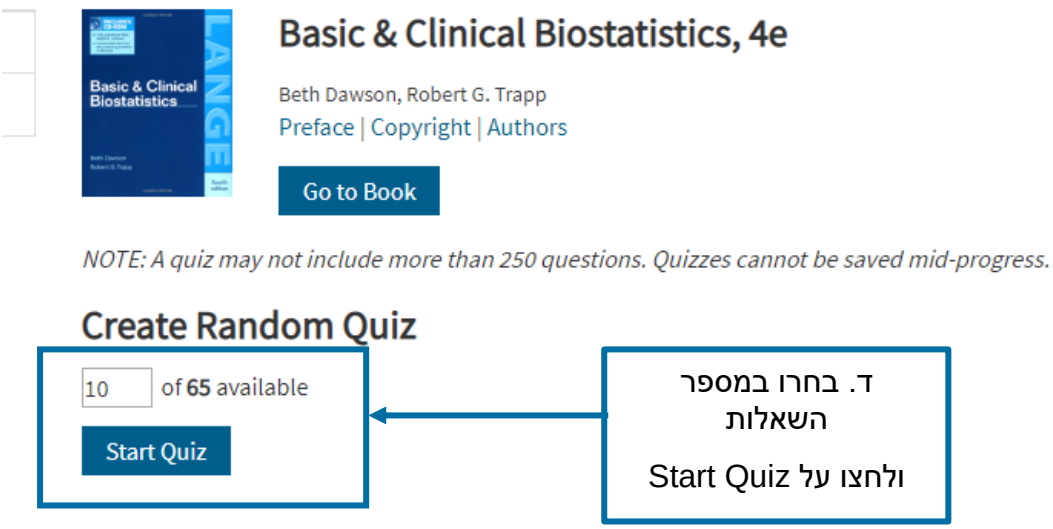

9. חיפוש חופשי

ניתן לחפש מידע בחיפוש חופשי על ידי הקלדת מונחי מפתח בשורת החיפוש מתחת לתפריט העליון. המידע נלקח מכל הפרקים במאגר.

א. הקלידו את מונחי המפתח בשורת החיפוש, למשל פציעות ברך

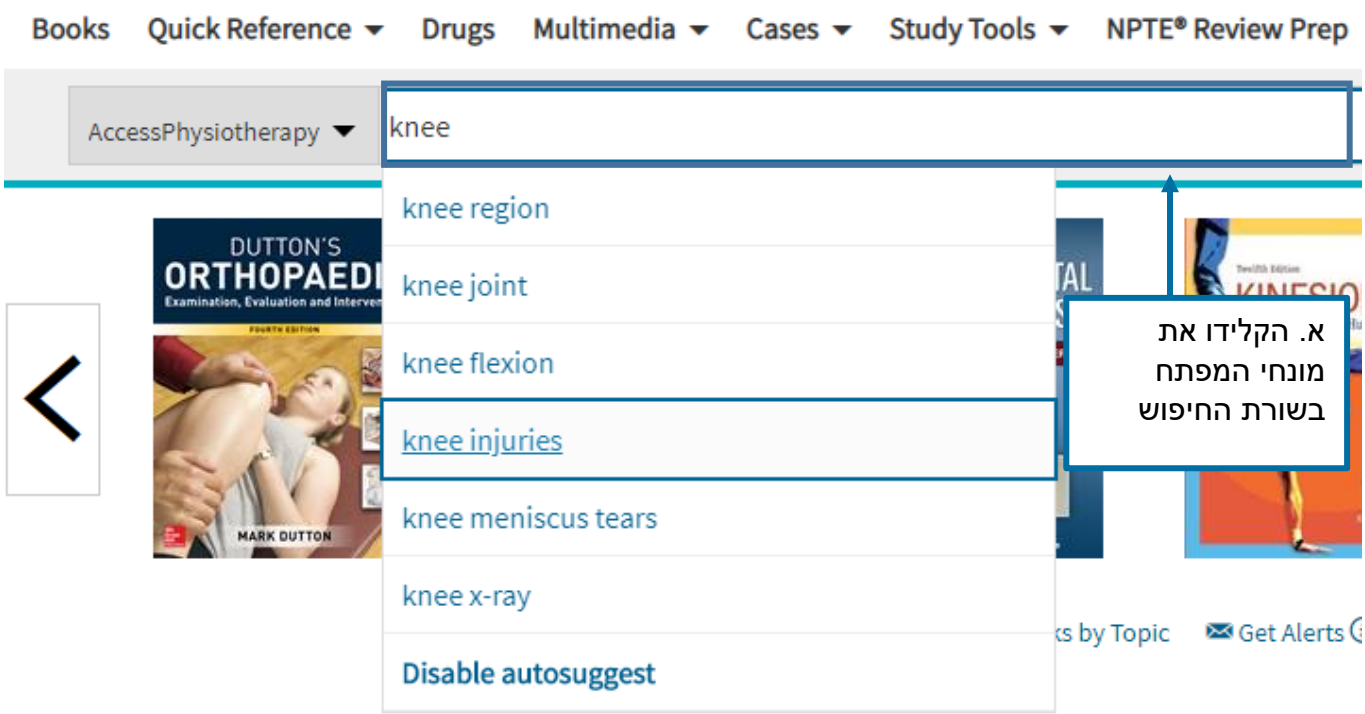
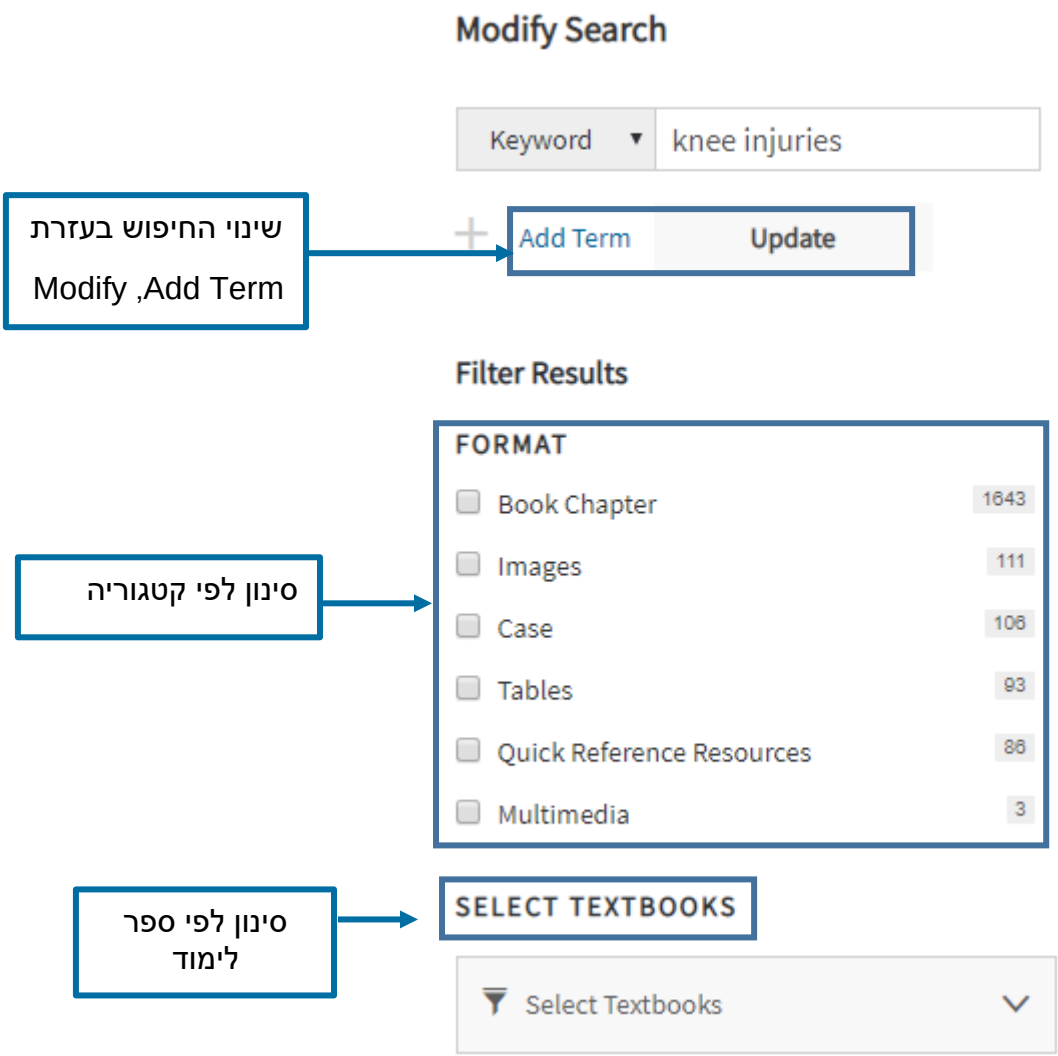
מתקבלת רשימת תוצאות, ניתן להשתמש במסננים הנמצאים משמאל למסך כדי לשנות או להוסיף מילים לחיפוש בעזרת Add Term, Modify, או לסנן לפי סוג הקטגוריה, לפי ספר מסוים, לפי תתי נושאים וכדומה